

jah publishing house

JAHPUB

Первый украинский журнал о конопле

№ 7

ПЕРВЫЙ УКРАИНСКИЙ ЖУРНАЛ О КОНОПЛЕ

Jahpub

ЗИМА 2018

№7

ОСЕНЬ 2017

18+

В номере:

СЪЕДОБНЫЕ КОНЦЕНТРАТЫ

8



РАСКОЛБАСНЫЙ ТОРТ БЕЗ ВЫПЕЧКИ

12

ТОП 10 СОРТОВ КОНОПЛИ 2017 ГОДА

14

ТРЕНИРОВКА РАСТЕНИЙ

20

Способов увеличения урожайности существует много и у каждого из них есть свои преимущества и недостатки.



ПРОРАЩИВАНИЕ СЕМЯН В ЗЕМЛЕ

28

ГИДРОГЕЛЬ

34

Экологический полимер для ваших растений



ПСИХОДЕЛИКИ И ПРЕСТУПЛЕНИЯ

40

DINAFEM SEEDS

42

Лучший посевной материал от европейского производителя

ЯН ОБЗОР

47

*Auto Lavender
Amnesia lemon
G13
Auto Mazar
Bubblelicious
Russian Snow
Black Domina*

УБОЙНАЯ ЛИГА

54

Зачем откладывать на завтра то, что можно скурить сегодня?



ПРОЛЕЧКА И СУШКА

64

ЯН REPORT

73

Гров ради теста!

ИНДОРНЫЙ ГРОУВИНГ

90

С чего начинать?

УДОБРЕНИЯ ДЛЯ КОНОПЛИ

94

ЛИЧНЫЙ ОПЫТ

98

*Бэд трип:
так ли всё плохо,
как кажется?*



Carpathians Seeds

Сила Карпатських Гір

ПРИКОСНИСЬ К УНИКАЛЬНОМУ

Карпаты – это уникальная экосистема, которой удалось сохранить свою первозданную чистоту даже в наши дни. Кристально-прозрачные горные ручьи и величественные вековые леса, суровые вершины и уютные предгорья с их мягким климатом: мы уверены, что Карпаты никогда не перестанут удивлять вас всё новыми и новыми красотами.

ЛУЧШЕГО МЕСТА ДЛЯ ВЫРАЩИВАНИЯ ПЕРВОКЛАССНЫХ СЕМЯН КОНОПЛИ ПРОСТО НЕ НАЙТИ.

Именно поэтому украинско-чешский сидбанк **Carpathians Seeds** был создан здесь!

В те далёкие времена, когда всё только начиналось, мы были группой селекционеров-энтузиастов, объединённых общим желанием подарить миру новые, уникальные стрейны марихуаны. С тех пор прошло много времени, и сегодня мы являемся крупным и известным европейским сидбанком, продукция которого пользуется популярностью среди гроверов всего мира. Наши семена успешно реализуются в Чехии, Польше, Украине, России, Чили и ряде других стран.

Кроме того, мы уже не единожды побывали на крупных фестивалях, посвящённых каннабису, таких как Cannafest и Exproweed.

Благодаря более чем десятилетнему опыту бридеров Carpathians Seeds в селекции каннабиса продукция сидбанка обладает тщательно подобранной и стабилизированной генетикой, гарантирующей 100%-ную всхожесть и отличный щедрый урожай.

ВСЕ СЕМЕНА В НАШЕМ АССОРТИМЕНТЕ ПРИНАДЛЕЖАТ К ПЕРВОМУ ПОКОЛЕНИЮ (F1), А БОЛЬШИНСТВО СОРТОВ ЯВЛЯЮТСЯ АВТОЦВЕТУЩИМИ.

Для нас очень важно, чтобы любой гровер мог без проблем выращивать любимые растения, даже если он живёт в местности с коротким летом.

Мы постарались заключить в эти семена всю неукротимую природную силу Карпат, и судя по тому, что благодарных клиентов становится всё больше и больше, это нам удалось. Именно поэтому мы уверены, что вы обязательно сможете найти в ассортименте Carpathians Seeds что-то особенное для себя и останетесь довольны результатом!



Все сорта конопли в нашем ассортименте прошли тщательную проверку в совершенно разных условиях выращивания и показали исключительно положительные результаты.

Мы убеждены, что каждый покупатель семян от Carpathians Seeds, будь то опытный гровер или начинающий садовод, найдёт в нашем ассортименте для себя что-то особенное и останется доволен конечным результатом.



info@carpathians-seeds.com carpathians-seeds.com/ua/

СЪЕДОБНЫЕ концентраты

В прошлых номерах мы детально рассмотрели концентраты марихуаны, употребляемые с помощью курения или испарения.

В ЭТОЙ СТАТЬЕ МЫ ПОВОРОРИМ О СЪЕДОБНЫХ КОНЦЕНТРАТАХ: КАК ИХ УПОТРЕБЛЯТЬ ВМЕСТЕ С ПИЩЕЙ, ЗАЧЕМ ЭТО ЕСТЬ И ЕСТЬ ЛИ В ЭТОМ СМЫСЛ.

На данный момент наиболее распространённым и в то же время небезопасным способом употребления марихуаны является курение. Продукты горения негативно влияют на состояние лёгких. Поэтому популярность набирают альтернативные методы употребления. Это могут быть как вапорайзеры различных видов, так и пищевые продукты.

Что же такое съедобные концентраты?

Под немного зловещим названием скрываются активные компоненты марихуаны, которыми можно разнообразить состав самых обычных блюд. Однако если просто решите съесть, к примеру, одну, две или хоть сто сырых шишек каннабиса, то это приведёт лишь к пустой трате времени и ресурсов.

В своём первозданном (сыром) виде марихуана не оказывает практически никаких эффектов на организм человека, будучи употреблённой в пищу. Дело в том, что активные компоненты каннабиса (самые известные из них – ТГК и КБД) нуждаются в так называемой активации для перехода из нейтральной формы в психоактивную. Для этого соцветия марихуаны в первую очередь сушат (декарбоксилируют) и методом курения подвергают воздействию высоких температур для испарения нужных каннабиноидов. Но как добиваются психоактивности употребляемого в пищу концентрата? Ответ довольно прост – активные компоненты марихуаны нужно экстрагировать.

Они не растворяются в воде, но прекрасно впитываются жирами, в частности молоком, сливочным или растительным маслом. Это улучшает их переваривание (за счёт быстрого проникновения в кровеносную систему), и данное свойство каннабиноидов позволяет вводить их в качестве составного компонента практически в любое кушанье.

ПОСЛЕ ПОПАДАНИЯ УСИЛЕННОЙ КАННАБИНОИДАМИ ПИЩИ В ЖЕЛУДОК ОРГАНИЗМ ПРЕОБРАЗУЕТ ЕЁ В ФОРМУ, ПРИГОДНУЮ ДЛЯ ИЗВЛЕЧЕНИЯ ПОЛЕЗНЫХ ВЕЩЕСТВ.

Следовательно, эффекты марихуаны проявятся не сразу после перекуса, а по истечении процесса растворения. Первая «волна» в большинстве случаев приходит спустя 40 минут и перерастает в полноценный «шторм» через один-два часа, в зависимости от индивидуального метаболизма и степени наполненности желудка.

РАСКОЛБАСНЫЙ ТОРТ БЕЗ ВЫПЕЧКИ

Этот изысканный десерт предельно простой и быстрый в изготовлении. Он прекрасно сочетается с каннабисом и маскирует его вкус.



Нам понадобится



Количество порций

4-6



- 350 грамм сливочного масла;
- 250 грамм сахара;
- 5 столовых ложек какао;
- 0.5 кг рассыпчатого печенья для чая/кофе;
- 1 яйцо;
- ~40 грамм околобошечных листьев марихуаны / мелких шишек.

Время приготовления **60 минут**

3 Добавляем коноплю и кипятим смесь 10–15 минут, периодически помешивая. Этого времени хватит, чтобы все активные компоненты марихуаны растворились в масле.

СОВЕТ:

В некоторых источниках советуют кипятить смесь около часа до потемнения. Если хотите, можете попробовать и так и так.

4 По окончании процесса отделяем масло от жмыха с помощью марли (бинта).

СОВЕТ:

Подойдет практически любое печенье, но в классическом рецепте используется именно такое, «олдскульное».

Шаг за шагом

- 1** Печенье ломаем на мелкие кусочки и откладываем в отдельную миску.
- 2** 100 грамм масла растапливаем на водяной бане на медленном огне. Таким образом готовим экстрагент для впитывания активных действующих веществ из каннабиса.

5

Заливаем в чистую кастрюлю получившееся каннамасло и добавляем оставшиеся 250 грамм обычного масла. Плавим смесь до однородного состояния.

6

Как только масло растает, постепенно засыпаем сахар, помня о постоянном помешивании.

7

Добавляем какао, всё так же перемешивая. Кипятим 3 минуты, выключаем огонь и даём 15 минут остыть.

8

Разбиваем в смесь яйцо, доводим до однородности, добавляем кусочки печенья и всё тщательно перемешиваем, чтобы добиться равномерного распределения.

9

Готовую массу перекладываем в пакет или пищевую плёнку, крутим из неё подобие колбасы и отправляем в морозильную камеру минимум на 4 часа (лучше оставить на ночь).

После полного остывания десерта нарезаем его дольками и подаём к столу.

СОВЕТ:

будьте осторожны с дозировкой. Лучше попробовать сначала маленький кусочек и подождать час-полтора перед следующей порцией. Для лучшего усвоения рекомендуется запивать десерт горячим чаем.

ТОП 10

СОРТОВ

КОНОПЛИ 2017 ГОДА



1 Auto Critical (Украина)

Если вы ищете урожайный и отлично сбалансированный индично-сативный гибрид, то Auto Critical будет одним из лучших возможных решений! Этот стрейн всегда отличался особо крупными и мощными шишками при внешней хрупкости самого растения, а у автоцветущей его вариации этот контраст стал ещё сильнее. Во время цветения растички нередко приобретают приметный оранжевый окрас, что нужно учитывать в аутдоре.


2 Auto Kali Mist (Украина)

Это мощнейший стрейн с огромным содержанием ТГК, настоящая классика сативных. Оригинальная генетика Kali Mist была разработана ещё в девяностых, но сорт по-прежнему востребован по всему миру. Сорт обладает запоминающимся сладковатым ароматом с едва уловимыми нотками цитрусовых.




3 Auto Sour Diesel (Украина)

Это тоже гибридный сорт, но с явным преобладанием сативы в генотипе. Собственно, эффект Auto Sour Diesel похож на многие сативные сорта: он приносит радость, активность и настоящий прилив энергии, а также здорово повышает креативность. Помимо эффекта, стрейн примечателен своим сильным и слегка резковатым бензиновым запахом.



4 Auto Blueberry (Украина)

Без преувеличения, это сорт-легенда. Blueberry – одна из самых известных и популярных индичных генетик за всю историю селекции каннабиса. Кроме того, он стал базой для создания огромного количества перспективных новинок, многие из которых уже сами по себе считаются классическими стрейнами. Уникальный черничный аромат в сочетании с мощным расслабляющим эффектом и невероятной красотой самого растения принёс Blueberry заслуженное всемирное признание.



Тренировка растений

Виды тренировки.

Часть 1: Теоретический аспект. SOG, ScrOG, LST

РАНО ИЛИ ПОЗДНО КАЖДЫЙ ГРОВЕР НАЧИНАЕТ ЗАДАВАТЬСЯ ВОПРОСОМ: «А МОЖНО ЛИ ПОЛУЧИТЬ С ОДНОГО И ТОГО ЖЕ РАСТЕНИЯ / ПЛОЩАДИ ВЫРАЩИВАНИЯ БОЛЬШЕЙ УРОЖАЙ, ЧЕМ Я ПОЛУЧАЮ, ПРОСТО ПОСТАВИВ ЛАМПУ В БОКС ИЛИ ВЫСАДИВ РАСТИХУ ЗА КУСТОМ ПОМИДОРОВ В ОГОРОДЕ?»

Этот вопрос закономерный, наглядно показывает становление гровера как личности, и ответом на него будет: да, конечно же, можно и даже нужно.

Способов увеличения урожайности существует много, и у каждого из них есть свои преимущества и недостатки. Некоторые позволяют полностью раскрыть потенциал растения на малой площади бокса, некоторые ориентированы на наличие большого пространства для выращивания конопли, некоторые могут быть использованы в обоих случаях.

В этой статье мы подробно рассмотрим наиболее распространённые методы тренировки растений, их области применения и практическое использование.

ДЛЯ НАЧАЛА ЗАТРОНЕМ НЕОБХОДИМОСТЬ ТРЕНИРОВКИ КОНОПЛИ В ГРОУБОКСЕ С ТЕОРЕТИЧЕСКОЙ ТОЧКИ ЗРЕНИЯ.

Итак, в процессе развития растишки ориентируются по солнечному свету при помощи фототропизма – уникального механизма адаптации. Он заключается в том, что растение всегда пытается поглощать свет наилучшим образом, изменяя свою форму и расположение листьев.

ЧАСТО МОЖНО НАБЛЮДАТЬ ВЫТЯГИВАНИЕ СТЕБЛЯ И ПОБЕГОВ РАСТЕНИЯ, КОТОРЫМ НЕ ХВАТАЕТ ТЕКУЩЕГО ОСВЕЩЕНИЯ – ЭТО НАГЛЯДНАЯ ИЛЛЮСТРАЦИЯ ФОТОТРОПИЗМА.

В природе растения конопли растут в треугольной форме, похожей на обычную рождественскую ёлку. Поскольку семена с них опадают и прорастают недалеко от материнского растения, формируются плотные посадки. В подобных условиях треугольная форма шишек очень эффективная: перемещаясь по небу, солнце освещает каждую сторону кустика под разными углами. Эти условия не всегда можно воспроизвести в гроубоксе (где свет всегда падает сверху), поэтому естественная форма растения не обладает той же эффективностью, что у аутдорных собратьев. Появляется необходимость управлять развитием растений для достижения их оптимальной урожайности.

Тренировка начинается, как только главный стебель отрастит 4–5 точек роста. После закрепления основания ствола, накиньте мягкую растяжку на участок под 1–2-м узлом от верхушки и пригните его вниз. Это нужно делать постепенно (не рывком), чтобы не сломать растишку. Пригибайте растение тогда, когда оно давно не было полито, это сделает его более податливым. В противном случае стебель будет хрупкий и при любом резком и неосторожном движении сломается.



Спустя некоторое время после пригибания схема роста кустика поменяется. Боковые отростки будут становиться больше, расти вверх и ку-

ститься. Пригибайте и их также, чтобы создать ровный ковёр из соцветий. В индоре пригибайте главный стебель по кругу, а аутдоре же можете направлять растение, ориентируясь по траектории движения солнца.

Напоследок отметим, что каждое растение уникальное, так же как и каждый гроубокс. Нельзя дать точный и неоспоримый совет – мол, используй для своей Auto АК-47 в системнике только LST и думать забудь о ScrOG'e или наоборот.

Только после опробования каждого из рассмотренных способов выращивания вы сможете выбрать наиболее подходящий для вас, вашего растения и бокса, основываясь на собственных наблюдениях.



**БРЕНДОВЫЕ
СЕМЕНА
РАЗНЫХ
СОРТОВ
ПО НИЗКИМ
ЦЕНАМ**



Интернет-магазин семян

Тел.: +38 0671183722, +38 0993466421

semochka.com

**Высокое качество
Быстрая отправка
Индивидуальный
ПОДХОД**

zakaz@semochka.com

**Скидки и ценные подарки!
Выгодные акционные предложения!
Большая бонусная программа!**





Проращивание семян в земле

ПРЕИМУЩЕСТВА И НЕДОСТАТКИ

ВСЕ БЕЗ ИСКЛЮЧЕНИЯ РАСТЕНИЕВОДЫ В НАЧАЛЕ ПОСТИЖЕНИЯ ГРОВЕРСКОГО ИСКУССТВА СТАЛКИВАЮТСЯ С ОДИМ И ТЕМ ЖЕ ЗАДАНИЕМ – ПРОРАЩИВАНИЕМ СЕМЯН КОНОПЛИ. ЗАДАНИЕ ПО ПРАВУ СЧИТАЕТСЯ КЛЮЧЕВЫМ, ПОСКОЛЬКУ ОПРЕДЕЛЯЕТ, СОСТОИТСЯ ЛИ ВЫРАЩИВАНИЕ В ПРИНЦИПЕ. И КАКИМ БЫ ПРОСТЫМ СИЕ НИ КАЗАЛОСЬ НА ПЕРВЫЙ ВЗГЛЯД, СПОТКНУТЬСЯ МОЖНО ДАЖЕ НА ЭТОМ – ПЕРВОНАЧАЛЬНОМ ЭТАПЕ.

К счастью, ветераны коноплеводства (и, по совместительству, опытные агрономы) придумали тысячу и один способ, как заставить самые туговсхожие семена дать жизнь крепким и здоровым растениям. В этой статье мы рассмотрим наиболее популярные из них. Существует много методов проращивания семян конопли: во влажных материалах разных видов, в кокосовом волокне или минеральной вате и самый простой, но не самый результативный – в земле.

Один из самых распространённых способов назван в честь его изобретателя – некоего пользователя под ником D. Sanches.

ВАМ ПОТРЕБУЮТСЯ:

- **семена;**
- **две губки для мытья посуды одинакового размера и с равной поверхностью.**
- **Zip-Lock (герметичный) пакет;**
- **стакан чистой воды.**

Выложите семена на одну из губок, равномерно распределите по центру. Аккуратно накройте их сверху второй губкой, полейте из стакана примерно 100 миллилитрами

воды и дайте ей равномерно пропитать получившуюся конструкцию. Затем следует переместить наш «бутерброд» в зип-лок-пакет и герметично закрыть, предварительно впусив внутрь немного воздуха – это создаст достаточный запас кислорода для семян. Дальнейшее проращивание должно происходить в тёмном, но тёплом месте примерно 12–24 часа. Не вынимайте семена из пакета за это время! Мы прекрасно знаем, что в первый раз хочется наблюдать за процессом, быть уверенными, что с семенами всё хорошо и т. д. Однако лучшее, что вы можете сделать за это время, – это обеспечить орешкам спокойствие и темноту.



СПУСТЯ 12–24 ЧАСА СЕМЕНА УЖЕ ДОЛЖНЫ ПОКАЗАТЬ НЕБОЛЬШИЕ КОРЕШКИ.

ГИДРОГЕЛЬ

ЭКОЛОГИЧЕСКИЙ ПОЛИМЕР ДЛЯ ВАШИХ РАСТЕНИЙ

МНОГО КТО ИЗ НАС ВИДЕЛ В САДОВО-ОГОРОДНЫХ МАГАЗИНАХ ПАКЕТИКИ С ЛЮБОПЫТНОЙ НАДПИСЬЮ: «ГИДРОГЕЛЬ». ЛЕГКО ДОГАДАТЬСЯ, ЧТО ОН ИСПОЛЬЗУЕТСЯ ДЛЯ ВЫРАЩИВАНИЯ РАСТЕНИЙ, НО ВОТ КАКИМ ОБРАЗОМ И ПРИМЕНИМ ЛИ ОН К КОНОПЛЕ, ДАВАЙТЕ РАЗБЕРЁМСЯ.

Итак, гидрогель – это материал, который используется для проращивания семян, укоренения черенков и содержания растений. Как правило, в продаже встречается декоративный гидрогель в виде гранул, предназначенный для выращивания цветов.

Однако существует и гидрогель промышленный, производимый в виде сухого порошка. Его изготавливают из полиакриламида, полимерные цепочки которого изначально находятся в сжатом состоянии. При добавлении воды эти цепочки расходятся, и вода проникает внутрь. Таким образом, происходит набухание гранул и образуется гидрогель. Характеристики гидрогелей от разных производителей отличаются, но, в общем, он может поглотить и удержать от 100 до 300 % своего объёма в водяном эквиваленте. К примеру, 10 грамм исходного материала может удержать около 2 литров дистиллированной (очищенной) воды.

Так как гидрогель имеет форму гранул, между ними отлично проникает воздух. Это создаёт идеальные условия для корнеобразования растений. Также гидрогель – это экологически чистый материал. Он стерильный, не токсичный и сохраняет свои свойства длительное время. Примерный срок годности составляет 5 лет, после чего происходит распад гранул на углекислый газ, воду и азот.

КАКИМ ОБРАЗОМ ГИДРОГЕЛЬ МОЖНО ИСПОЛЬЗОВАТЬ ПРИМЕНИТЕЛЬНО К КОНОПЛЕ?

Во-первых, в нём можно проращивать семена марихуаны. Во-вторых, гидрогель – это отличное средство для сохранения влаги в аутдоре (при сильной засухе или когда нет возможности организовать стабильный, регулярный полив).

КАК ИСПОЛЬЗОВАТЬ ГИДРОГЕЛЬ В АУТДОРЕ?

Об этом стоит задуматься ещё весной перед подготовкой лунок для растений. Гидрогель нужно предварительно измельчить (если гранулы слишком большие) и замочить на протяжении 6–12 часов в воде, чтобы он впитал максимальное количество влаги. Его также можно добавлять и без пропитки, но

это увеличивает риск повреждения корневой системы растения при набухании гранул и увеличении их размера.

МЕТОД 1

Готовый продукт добавляют в лунку (почву), на 5–10 см ниже предполагаемой глубины корней. Корни будут тянуться к источнику влаги, развиваясь и укрупняясь, а после дождя гидрогель пополнит запасы воды автоматически, продлив эффект полива. Если при замачивании добавить немного удобрений в используемую воду, то это создаст некоторый запас питательных веществ растению, когда его корни доберутся до слоя гидрогеля.

МЕТОД 2

Некоторые гроверы советуют укладывать гидрогель на поверхности почвы вокруг растений и мульчировать его, аргументируя это тем, что гидрогель сам по себе не пропускает воздух и повреждает корни при разбухании/высыхании гранул. Данный метод можно применять и в индоре.



Торговая площадка GanjaBay.org – рынок каннабиса как на ладони

Конопляная индустрия – это не только огромный рынок, но и целый пласт культуры, уходящий своими корнями в далёкое прошлое. Самые ранние упоминания о каннабисе относятся ещё к XXX веку до нашей эры. С тех времён это уникальное растение нашло самое широкое применение практически во всех значимых для человечества отраслях: кулинарии,

медицине, сельском хозяйстве, текстильной, строительной, фармацевтической и автомобильной промышленности... Данный список можно продолжать долго. Крупные компании уже давно используют этот природный материал в производстве всевозможных товаров потребления, а околоконопьяная индустрия растёт и развивается стремительными темпами.

Но если у больших компаний есть возможность реализовать подобные товары на рынках за счёт объёмов и налаженной системы сбыта, то обычному человеку довольно сложно с ними конкурировать. А ведь многие мастера своими руками создают сувениры, предметы быта и многое другое.

ТОРГОВАЯ ПЛОЩАДКА GANJABAY.ORG РАССЧИТАНА НЕ ТОЛЬКО НА БОЛЬШИЕ КОМПАНИИ. ЗДЕСЬ СМЕЛО МОЖЕТ ЗАЯВИТЬ О СЕБЕ И ОБЫЧНЫЙ ЧЕЛОВЕК, ПРИТОМ НА РАВНЫХ УСЛОВИЯХ.

Почему именно GanjaBay?

Всё очень просто. Эта бесплатная торговая площадка создана именно для покупки/продажи товаров конопляной продукции. Сразу хотим заверить, что это не продажа наркотических веществ и прекурсоров. Как говорилось выше, каннаиндустрия – это вполне легальный рынок, который может предложить потребителям тысячи полезных товаров.

Преимущества площадки

Кроме того, что размещение объявлений о купле/продаже совершенно бесплатно, торговая площадка GanjaBay – это удобство покупки и продажи

товаров узкой направленности. Это огромная безопасная платформа, которая создана для потребителя. Посредством рекламы и продвижения, ваши товары всегда будут на слуху и легко найдут своего покупателя. Благодаря удобной системе поиска на платформе GanjaBay, всегда легко и быстро можно найти нужный товар.

РЕСУРС GANJABAY НИЧЕГО НЕ ПОКУПАЕТ И НЕ ПРОДАЁТ, А ЛИШЬ ПРЕДОСТАВЛЯЕТ КОМФОРТНЫЕ УСЛОВИЯ ВСЕМ ПОСЕТИТЕЛЯМ, ДЛЯ МАКСИМАЛЬНО ВЫГОДНЫХ СДЕЛОК.

Бесплатная торговая площадка

Став продавцом на торговой площадке, Вы получаете возможность бесплатно размещать свои товары в неограниченном количестве. Вы сможете сами выбирать удобные для Вас способы оплаты и доставки ваших лотов. GanjaBay – это не только отличный старт для новичка, но и прекрасная возможность для расширения рынка сбыта больших компаний. Всё, что Вам нужно, – это зарегистрироваться и подать объявление, а команда GanjaBay позаботится о том, чтобы ваш товар нашёл своего покупателя. С GanjaBay реально выгодно!

Психоделики и преступления

В эпоху информационного взрыва создаётся впечатление, что чем больше исследователи изучают психоделики, тем больше обнаруживают, что они не так уж чудовищны, как мы привыкли думать. Самое последнее откровение в попытке догнать десятилетия исследований – это то, что психоделики уменьшают преступность.

Исследование, проведённое профессором Питером Хендриксом из Университета Алабамы в Бирмингеме и опубликованное в «Журнале психофармакологии», показало, что те, кто регулярно отправляется в психоделические трипы, с меньшей вероятностью совершают преступления. Благодаря данным, полученным в рамках Национального обзора потребления наркотиков и здоровья, команда Хендрикса смогла взглянуть на то, как употребление психоактивных веществ влияет на преступную деятельность с


некоторыми довольно неожиданными результатами. Исследователи проанализировали 480 000 американцев, употребляющих психоактивные вещества в течение 13 лет. Те, кто сообщил об использовании ЛСД и псилоцибина – основного активного элемента в волшебных грибах, – на 27 % менее склонны к совершению краж, в соответствии с данными. Вероятность нападения также была снижена на 12 процентов, в то время как жестокие преступления были сокращены на 18 процентов. Это противоречит десятилетиям негативной пропаганды, которая сделала эти вещества одними из наиболее опасных в мире. Для сравнения, употребление непсиходелических наркотиков показало противоположный эффект. Но для исследователей результаты стали лишь подтверждением того, что научное сообщество уже знало с тех пор, как в 1971 году в США был принят Закон о

контролируемых веществах. «Эта область исследований уходит корнями в эпоху расцвета психоделиков в начале шестидесятых», – сказал Захари Уолш, профессор из Университета Британской Колумбии. Уолш был соавтором этого исследования и также является членом Междисциплинарной ассоциации психоделических исследований (MAPS). Данное исследование демонстрирует снижение преступности условно осуждённых среди тех, кто использует психоделики. В отведённом исследовании, проведённом профессором, было обнаружено, что психоделики уменьшают насилие среди мужчин, которые были освобождены, и в результате делают их менее склонными к рецидиву. Закономерность, которая начала проявляться в результате исследований, показывает, что это не просто совпадение среди небольшой выборки заключённых. Такие организации, как MAPS и Фонд Бекли, уже дали понять, насколько прогресс в этой области может быть достигнут с помощью современных методов. В апреле 2016 года Фонд Бекли совместно с Имперским колледжем опубликовал первые в мире снимки человеческого мозга под ЛСД в журнале Nature. В то время как MAPS находится

на грани одобрения МДМА как терапии, поддерживающей посттравматическое стрессовое расстройство (ПТСР), FDA ускорило использование психоделиков в США, дав испытаниям определение «Прорывная терапия».

Что касается того, почему психоделики производят такой эффект, Уолш думает, что это потому, что те, кто с большей вероятностью употребляют эти вещества, ищут трансформацию, которую невозможно получить с помощью других наркотиков.

«Это имеет отношение к мистическому опыту. Существует долгая история людей, которые смотрят на такие трансцендентные мистические переживания как на настоящие смены реальностей». Уолш говорит: «Это может помочь людям перевернуть и кардинально изменить свою жизнь».



Psyplants стартовал в 2011 году как информационный сайт о психоактивных растениях, временно изменяющих не только сознание, но и точку восприятия. Проект постепенно вовлекался в конопляную тематику и в результате превратился в настоящее сообщество в индустрии каннабиса.

psyplants.info

Dinafem Seeds

Лучший посевной материал от европейского производителя



2002 год

2002 год – создание компании. Dinafem объявляет год технологических исследований и начала эксплуатации: подготовка засеваемых площадей и документации, изучение ботанических особенностей конопли, селекция феминизированных семян, работа с отборными женскими и мужскими растениями...

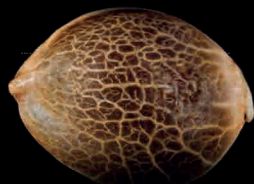
2003 год

По прошествии года работы созданы все условия для подготовки и проведения первого эксперимента по созданию феминизированных семян. В результате в декабре 2003 года выпущен первый сорт семян Power Kush.

42

2005 год

Все готово для начала официальных продаж. 1 января 2005 г. Dinafem Seeds официально регистрируется как компания, нацеленная на достижение успехов во всех областях, имеющих отношение к создаваемой продукции и услугам.



2009–2010 год

Dinafem заявляет о себе на международном рынке как банк семян конопли признанного качества, который объединяет такие известные высококачественные сорта, как Cheese, Industrial Plant и новые автоцветущие сорта, появившиеся на рынке в конце 2009 г. В 2010 году Dinafem включает рекордное количество сортов: десять новых названий, из которых три принадлежат к новой линейке автоцветущих растений. Один из сортов компании, Moby Dick, признан читателями Soft Secrets – «Малый сорт – 2010».

2017 год

В настоящее время в каталоге Dinafem представлена обширная коллекция сортов конопли с отличной генетикой, происходящей из различных уголков мира: автоцветущих и феминизированных семян, семян индики и сативы. Все они получили заслуженное признание во всём мире, а некоторые из них даже являются лауреатами конкурсов, например Cheese Autoflowering, Blue Widow, Critical +, Moby Dick, Original Amnesia и White Widow.

МАКСИМАЛЬНОЕ КАЧЕСТВО

Три фактора, позволяющие нам обеспечить максимальное качество:

Тщательный отбор.

Мы очищаем семена марихуаны от любых примесей растительного происхождения с помощью оборудования и вручную. Мы сортируем их по размеру и отбираем только самые лучшие.

Хранение в контролируемых условиях.

Ёмкости, в которых хранятся семена Dinafem, приводятся в полное соответствие требованиям нормативно-технической документации. Мы постоянно контролируем температуру и влажность, чтобы обеспечить оптимальную сохранность семян марихуаны.

Инновационная упаковка.

Семена упаковываются в микропробирку Эппендорфа и в таком виде доставляются до места назначения. Внутрь этих лёгких и прочных пробирок помещают семена конопли и силикагель, разделяя их полиуретановой мембраной. Гель выступает в качестве регулятора влажности, тем самым сохраняя природные свойства семян конопли.

ОПЫТ И ПРОФЕССИОНАЛИЗМ

За спиной команды селекционеров из Dinafem не один десяток лет опыта. Благодаря обширной библиотеке элитной генетики, в которую входят европейские, калифорнийские и автоцветущие стрейны, компания создала лучший и наиболее полный каталог КБД-сортов.

Dinafem постоянно ищет инновационные способы улучшения генофонда растений.

У компании есть собственная лаборатория с современным оборудованием для газовой хроматографии. Результаты хроматографического теста определяют итоговые решения о бридерских новинках, например богатых КБД популярных сортах OG Kush, Haze, Amnesia и Cheese. В то же время компания использует лабораторию для бридинга автоцветов и детального изучения своих стрейнов.

Чтобы оправдать ожидания своих клиентов, компания отбирает только наилучшие сорта семян каннабиса.

В каталоге Dinafem Seeds представлены различные виды семян феминизированной и автоцветущей марихуаны, из которых вы можете выбрать то, что в наибольшей степени отвечает вашим потребностям.



DINAFEM.ORG

PEDIDOS@DINAFEM.ORG
SUPPORT@DINAFEM.ORG



УКРАЇНЬСЬКА КОНОПЛЯНА АСОЦІАЦІЯ

Неурядова громадська організація, що має на меті захист прав виробників та споживачів конопель

Наші цілі



Уведення до законодавства терміну «медичний канабіс» та поширення практики використання конопель з медичною метою.



Лібералізація українського законодавства в галузі вживання, зберігання та вирощування конопель.

ПІДПИСАТИСЯ
НА НОВИНИ



ПОДАТИ ЗАЯВУ
НА ВСТУП



Унеможливлення притягнення до кримінальної та адміністративної відповідальності осіб, які споживають або вирощують малі кількості конопель без мети збуту.



Започаткування дискурсу стосовно правового статусу конопель в українському законодавстві й подолання замовчування цієї теми у суспільстві.



Розмежування відповідальності за використання конопель з одного боку та важких наркотичних речовин – з іншого.



Викорінення корупції, шантажу та погроз кримінальними справами особам, які споживають коноплі у малій кількості без мети збуту.

uacanas.com

Errors Seeds

company

С любовью к каждому клиенту!

errors-seeds.com.ua



**ЛУЧШИЙ ПОСЕВНОЙ МАТЕРИАЛ
ОТ УКРАИНСКОГО ПРОИЗВОДИТЕЛЯ**


**+38 093 00-00-849 +38 095 00-00-849
+38 096 00-00-849**

**Опт и тех. вопросы +38 093 025 68 99
email: autoryder@gmail.com**



ОБЗОР

СОРТА ИНДОР АУДОР ЭФФЕКТ



**Auto Lavender
Amnesia lemon
G13
Auto Mazar
Bubblelicious
Russian Snow
Black Domina**

Auto Lavender

Производитель: *Errors-seeds*

Регулярные семена конопли автоцветущего сорта Auto Lavender представляют собой самый качественный посадочный материал из всего представленного на рынке каннабисовых. Кусты гибрида венчает мощная центральная кола, достигающая в длину около 30 сантиметров. Ароматные бутоны культуры по мере созревания могут изменять традиционный зелёный окрас на оранжевый, золотистый либо янтарный цвета. Растение отлично поддаётся аутдорной культивации, но и при индорном выращивании его урожайность останется на высоте.

Происхождение

Auto Lavender выведен на основе оригинального Lavender и очаровательного Lowryder #2. В составе гибрида доминируют мощные индичные гены, что прослеживается в структуре кустов автоцвета. Культура производит высокие энергичные стабильные всходы.



Особенности

Культура производит высокие энергичные стабильные всходы. На верхушке куста формируется главная кола, выделяющаяся на фоне относительно толстых боковых ответвлений. Растение продуцирует большое количество высококачественной смолы янтарного цвета.

Культура настолько неприхотлива, что её особенности культивации заключаются в регулярном поливе, обеспечении качественного освещения и периодической подкормке. А с этими тремя задачами сможет справиться даже новичок!

Аромат Auto Lavender очаровывает нежным и утончённым букетом, в котором от-

чётливо слышны лавандовые нотки, гармонично дополненные смелыми мятно-розовыми аккордами. Доминирование индичных генов обеспечило культуре мощное расслабляющее воздействие, сопровождающееся лёгкой эйфорией. Специалисты по достоинству оценили лечебные свойства Auto Lavender: он быстро купирует боль, судороги и нервное перенапряжение, что позволяет использовать его в составе комплексной терапии при лечении заболеваний, перед которыми академическая медицина оказалась абсолютно беспомощна. Сорт часто используется для облегчения состояния людей, страдающих эпилепсией, бронхиальной астмой, аутизмом и даже рассеянным склерозом. Эффект гибрида позволит вам максимально качественно отдохнуть и освободиться от груза житейских проблем, а отличное настроение будет для вас прекрасным бонусом от его употребления.

ХАРАКТЕРИСТИКИ:

- Тип сорта: преимущественно Indica
- Цветение: 60 дней
- Содержание ТГК: высокое
- Урожай: 30–90 г с растения
- Генетика: Lavender x Lowryder #2
- Сбор урожая: 80 дней
- Высота растения: 50–120 см
- Запах во время цветения: сильный

€ 0.50

errors-seeds.com.ua

УБОЙНАЯ ЛИГА

Трип-репорт
Auto Mazar

Зачем откладывать на завтра то,
что можно скурить сегодня?

Несколько лет назад у автора сих строк (то бишь меня) состоялась харвест Auto Mazar. Звучит так, будто это произошло во времена динозавров, но память о том эпичном дне всё ещё свежа и ясна. Маникюр был произведён, как и все предыдущие, на специально обученной стеклянной поверхности и оставил после себя горсточку коричневой пыли предположительно с волшебными свойствами. Будучи человеком практичным, я решил не откладывать на завтра то, что могу скурить сегодня.

Волшебная смесь наполнила наперсток примерно на 1/4 объёма. Лёгким движением руки с зажигалкой пыль превратилась в ароматный дым и поглотилась ингаляционным путём. Дым получился не особо густой, не горчил, явственно был выражен ягодно-фруктовый вкус с преобладанием чёрной смородины, которая чувствовалась как на языке, так и в носоглотке на выдохе.

Мне хватило минуты, чтобы дойти до дивана, и это оказалось очень кстати, так как ещё на полдороге меня начало менять. Как обычно, углубились цвета, звуки; мысли стали течь в ином русле.

Но другие эффекты были немного в диковинку, так как раньше я выращивал преимущественно сативные гибриды.

ПЕРВОЕ, ЧТО Я ОСОЗНАЛ, – БЕЗГРАНИЧНУЮ ЛЁГКОСТЬ, ЛЁГКОСТЬ В ТЕЛЕ, ЛЁГКОСТЬ В МЫСЛЯХ...

На меня накатили волны позитива и погребли под собой. А спустя секунду атаковал дичайший хохот, плавно переходящий в истерику. Просто так, без анекдотов, фоток котиков и смешных видео. Вспомнились лучшие моменты из прошлого, а вместе с ними и эмоции.

Auto Mazar

- Тип сорта: Indica / Ruderalis
- Цветение: 8 недель
- Содержание ТГК: 20 %
- Генетика: Mazar x Ruderalis
- Сбор урожая: 10 недель от семени
- Высота растения: до 1 метра
- Запах во время цветения: сильный

Регулярные семена Auto Mazar производят поразительно выносливые и высокоурожайные всходы, на которых формируется множество очаровательных почек. Гибрид является ярким представителем индичных сортов: его кусты в высоту достигают не больше 80 сантиметров, а их сильные и толстые стебли покрыты большим количеством тёмно-зелёных листьев. При создании для ростков максимально комфортных условий Auto Mazar порадует вас богатым урожаем.

Auto Bubblelicious

Производитель: Ganjaseeds

Феминизированные семена автоцветущего сорта Auto Bubblelicious подарят трудолюбивым гроверам урожай внушительных размеров. Гибрид отличается стремительным периодом вегетации и цветения. По мере роста кусты покрываются жёсткими тёмно-зелёными листьями и плотными бутонами, которые в период созревания начинают выделять огромное количество медовой смолы. Кусты отличаются свободолюбивым нравом, поэтому даже при культивации в индоре они должны иметь достаточно места для своего развития.

Происхождение

Замечательная сильная генетика обеспечила растениям сорта Auto Bubblelicious отличные коммерческие качества, такие как мощный эффект, очаровательный аромат и рекордная продуктивность. Гибрид был создан путём слияния генов оригинального



Bubblelicious с наиболее перспективными представителями автоцветов.

Особенности

Для получения хорошего урожая Auto Bubblelicious необходимо постоянно подкармливать органическими удобрениями, а также обеспечивать качественный полив и обилие ультрафиолета. С этой задачей справятся даже новички-коноплеводы при должной внимательности.

Auto Bubblelicious зарекомендовал себя как сильный медицинский сорт. Он помогает быстро избавиться от депрессии, нервного истощения, хронической усталости и бессонницы. Также сорт отлично зарекомендовал себя при лечении

аутизма, бронхиальной астмы, язвенного колита и глаукомы. Помимо этого, плоды гибрида помогут взять под контроль приступы гнева, панические атаки и улучшить память при ретроградной амнезии. Несмотря на то, что Auto Bubblelicious производит сильнейшее седативное воздействие, благодаря незначительному количеству сативных генов его эффект способен удерживать организм в постоянном тонусе, что имеет немаловажное значение для современной жизни.

Плоды гибрида наполняют окружающее пространство слегка сладковатым травяным ароматом, в котором органично переплелись нотки шалфея и лаванды. Культура замечательно подходит для сеансов медитации.

При создании максимально комфортных условий для гибрида он подарит богатый урожай смолистых бутонов.

ХАРАКТЕРИСТИКИ:

- Тип сорта: Indica
- Цветение: 6–8 недель
- Содержание ТГК: 18 %
- Урожай: 200–300 г/м²
- Генетика: Bubblelicious x автоцветы
- Сбор урожая: 2.5–3 месяца
- Высота растения: низкая

€ 2,99

ganjaseeds.org

Пролечка и сушка -

залог вкуса и аромата вашего урожая

Многие любители каннабиса считают, что для подготовки марихуаны к употреблению достаточно вырастить коноплю и высушить её. Это самый простой и бесхитростный способ, поэтому он довольно часто используется недобросовестными распространителями нелегального каннабиса на чёрном рынке. Однако и результат при этом оставляет желать лучшего.

Более опытные садоводы знают, что сбор урожая – далеко не финишный этап гроверского труда.

Шишки должны пройти процесс пролечки, который означает их медленную сушку при определённых значениях температуры и влажности с последующей выдержкой в герметичных ёмкостях в течение, как минимум, нескольких недель.

В ДАННОЙ СТАТЬЕ РЕЧЬ ПОЙДЁТ О КЛАССИЧЕСКОМ СПОСОБЕ ПРОЛЕЧКИ УРОЖАЯ, ЕГО ОСОБЕННОСТЯХ И ПОЛЕЗНЫХ ХИТРОСТЯХ.

Пользу пролечки подтверждают 99 % гроверов, опробовавших её на практике.

КАЧЕСТВЕННАЯ ГЕНЕТИКА И ПРАВИЛЬНЫЙ УХОД В ПРОЦЕССЕ РОСТА ПОЗВОЛЯЮТ ПОЛУЧИТЬ ХОРОШИЕ ШИШКИ.

Пролечка же делает их превосходными.

Она подразумевает следующие выгоды:

1. Разрушение хлорофилла в растительном сырье и, как следствие, значительное улучшение вкуса и мягкости дыма при употреблении.
2. Избавление от неприятного запаха сена, который иногда присутствует у свежих шишек.
3. Проявление тонких оттенков аромата и уникального запаха сорта.
4. Уменьшение терпкости дыма, которая влияет на раздражение слизистой оболочки ротовой полости. В результате снижается вероятность кашля при употреблении и последующей головной боли.
5. Уменьшение шансов возникновения плесени.
6. Улучшение силы эффекта.
7. Уменьшение проявления беспокойства и паранойи.

В большинстве случаев пролечка меняет субъективное восприятие эффекта от употребления марихуаны из-за изменения химического состава каннабиса (то есть содержания в нём каннабиноидов и терпенов).

ФОРУМ ГРОВЕРОВ

Jahforum — это дружное сообщество гроверов и растаманов! Здесь собираются любители каннабиса со всего рунета, и каждый может найти себе тему для разговора, узнать что-то новое о выращивании этого замечательного растения.

Jahforum

Запретных тем нет

jahforum.org

Форум тесно сотрудничает с Errors Seeds, и если вас интересует ассортимент этого сидбанка или какая-либо ещё информация о нём, то вы пришли по адресу.

Разнообразные конкурсы, акции и многие другие интересные ждут вас на Jahforum! Это лучшее место для того, чтобы узнать всё, что нужно гроверу!


JAH REPORT

ЛУЧШИЕ РЕПОРТЫ НА

GANJALIVE.ORG JAHFORUM.ORG

ОСОБЕННОСТИ НАЦИОНАЛЬНОГО ХАРВЕСТА

СТР.
74-85



ГРОВ РАДИ ТЕСТА!

JAH REPORT

ТЕСТИМ

GUERRILLA DITSEL RYDER + УДОБРЕНИЯ БЕЗ НАЗВАНИЯ

Kicul

Вот и пришло время очередного грова. Когда созревала «сатори», думал, что после неё будет «гагарин» или «афган каш», но добрые друзья Ganji и RuSeeds обеспечили меня другими семками и, как мне кажется, приличным кормом с условием, что я сделаю репорт и протестирую подарки.

ml / 10L	18 H			12 H						
HEMP VEGA	2,5	2,5	7	10	10	10	10	10	10	10
HEMP MICRO	2,5	2,5	7	15	15	5	5	5	5	5
HEMP BLOOM	2,5	2,5	7	5	5	15	15	15	15	15

(RU) NPK-5-0-1
Серия Hemp Micro обогащена микроэлементами, которые способствуют полноценному росту растений.

Состав:
Азот (нитратный + аммонийный) – 3,1% Марганец (Mn) – 0,05%
Калий (K2O) – 4,5% Молибден (Mo) – 0,004%
Кальций (CaO) – 11% Цинк (Zn) – 0,015%
Медь (Cu) – 0,01% Антимон – EDTA, сульфаты и др.
Железо (Fe) – 0,12%

ml / 10L	18 H			12 H					
HEMP VEGA	2,5	2,5	7	10	10	10	10	10	10
HEMP MICRO	2,5	2,5	7	15	15	5	5	5	5
HEMP BLOOM	2,5	2,5	7	5	5	15	15	15	15

(RU) NPK-3-1-6
Серия Hemp Vega имеет сбалансированный состав макроэлементов, которые способствуют лучшему росту растений на всех этапах его развития: бутонизации, цветения, а также формирования плодов.

Состав:
Азот (нитратный + аммонийный) – 2,25% Калий (K2O) – 3,8%
Фосфор (P2O5) – 0,7% Магний (MgO) – 0,64%

ml / 10L	18 H			12 H					
HEMP VEGA	2,5	2,5	7	10	10	10	10	10	10
HEMP MICRO	2,5	2,5	7	15	15	5	5	5	5
HEMP BLOOM	2,5	2,5	7	5	5	15	15	15	15

(RU) NPK-0-5-4
Серия Hemp Bloom обогащена фосфором и другими важными макроэлементами, необходимыми для роста, развития растений и формирования урожая.

Состав:
Фосфор (P2O5) – 3,6% Магний (MgO) – 2,5%
Калий (K2O) – 3,8% Сера (S) – 3,0%

МОЙ БОКС – ЭТО ШКАФ (110X90X210). В НЁМ СВЕТ НА ВЕГУ – 2 ЭКОНОМКИ 48 В ТЁПЛОГО И 65 В ХОЛОДНОГО. НА ЦВЕТ 400 В ДНАТ (ЕСТЬ 600, НО КАК ПОКАЗАЛА ПРАКТИКА, ЭТО ЛИШНЕЕ). ВЕНТИЛЯЦИЯ + ФИЛЬТРАЦИЯ 100 В QUIETLINE ЧЕРЕЗ САМОДЕЛЬНЫЙ ФИЛЬТР.

1 СТАРТ

28 июля были замочены 3 семки. И после утолщения поставлены проращать.



ДВЕ В СПОНЖИКАХ, ОДНА В ТАБЛЕТКЕ. ХОТЕЛ ПОСМОТРЕТЬ НА НИХ ПЕРВОГО АВГУСТА, НО НЕ СДЕРЖАЛСЯ И ПОСМОТРЕЛ РАНЬШЕ. И ЭТО ХОРОШО! ПОТОМУ ЧТО ОДИН ПРОБИЛСЯ, И ЕМУ ЯВНО НЕ ХВАТАЛО СВЕТА!!! СПОНЖИКИ ПОКА МОЛЧАТ.




ФОТО ЧЕРЕЗ ЧАС ПОД СВЕТОМ. КАК ВИДИМ, УЛУЧШЕНИЯ ЗАМЕТНЫ СРАЗУ.



На данный момент пробился только один росток. Его и будем растить на пробных кормах. Вопрос в методе выращивания...

10

16 ОКТЯБРЯ

ПРИШЛО ВРЕМЯ СОБИРАТЬ ШИШКИ!



И ХОТЯ НА ФОРУМЕ ВСЕ СОВЕТОВАЛИ ВЫДЕРЖАТЬ ЕЩЁ НЕДЕЛЬКУ-ДРУГУЮ, НО... ТЕРПЯК МОЙ ТАКИ ЛОПНУЛ! И Я СРУБИЛ «ГОРИЛЛУ»... И СКАЖУ ВАМ... ПРОБЫ ОКАЗАЛИСЬ УДАЧНЫЕ!

11

17 ОКТЯБРЯ



РЕЗУЛЬТАТ



ЧТО СКАЗАТЬ ЗА СЕМКИ... НЕСМОТЯ НА МОЮ НЕПОНЯТКУ С ПОСЕВОМ (Я НЕ ЗНАЮ ПРОЦЕНТ ВСХОЖЕСТИ), РАСТИХА ХОРОША! БЕЗ ПРОБЛЕМ РОСЛА, УРОЖАЙ ПРЕДСКАЗУЕМ И НЕ ПЛОХ) ЕДИНСТВЕННЫЙ МИНУС – ЭТО ВРЕМЯ СОЗРЕВАНИЯ (ПРИМЕРНО 13 НЕДЕЛЬ), ЭТО ПРИ ТОМ, ЧТО ЕЩЁ МОЖНО БЫЛО ПОДЕРЖАТЬ...

ТЕПЕРЬ НАСЧЁТ КОРМА. СКАЖУ, ЧТО НЕПЛОХИЕ! ПЕРЕДОЗА НЕ БЫЛО, ДАЖЕ КОГДА СИЛЬНО ИГРАЛ С ДОЗИРОВКОЙ! PH ПРАКТИЧЕСКИ НЕ МЕНЯЕТ! ПО РАСТЕНИЮ НЕ БЬЁТ И РАБОТАЕТ ПЛАВНО.

ЕДИНСТВЕННЫЙ МИНУС – ЭТО НЕПРОДУМАННЫЕ КРЫШКИ! ВРОДЕ ЗАКРЫТАЯ, УПАЛА НА ПОЛ – И ПОЛОВИНА БАНКИ ДОЛОЙ...

ВСЕМ ДЖА И ХОРОШИХ УРОЖАЕВ!

<http://ganjalive.org>

MED

MEDCANNABIS.INFO

ВСЁ О МЕДИЦИНСКОЙ КОНОПЛЕ И НЕ ТОЛЬКО!

Что такое медицинская марихуана?

Воздействие марихуаны на человеческий организм

Медицинское использование марихуаны в мире

Последние исследования медицинской марихуаны

Каннабис против смертельных болезней

cannabis

НОВОСТИ

ИССЛЕДОВАНИЯ

ОПЫТ ВРАЧЕЙ И ПАЦИЕНТОВ

РЕКОМЕНДАЦИИ

ПРОТИВОПОКАЗАНИЯ

МЕЧТАЕТЕ О ЗДОРОВОМ И КРАСИВОМ РАСТЕНИИ ДОМА?

ЖЕЛАЕТЕ ПОЛУЧИТЬ
ЩЕДРЫЙ И
СОЧНЫЙ УРОЖАЙ?



Гидропонные системы



Удобрения



Биостимуляторы



Вентиляция

GROW MARKET

063 471 47 26
095 855 74 39

Интернет-магазин гидропонного оборудования и удобрений growmarket.com.ua



В ИНТЕРНЕТ-МАГАЗИНЕ
GROWMARKET.COM.UA ВЫ
СМОЖЕТЕ НАЙТИ ВСЁ НЕ-
ОБХОДИМОЕ ДЛЯ ЗАНЯТИЯ
СВОИМ ЛЮБИМЫМ ДЕЛОМ В
ДОМАШНИХ УСЛОВИЯХ!

**GrowMarket гарантирует
качество и надёжность
товаров!**

GROWMARKET2010@GMAIL.COM



Освещение



**Управление
и автоматика**



**Измерительная
техника**



**Полезная
литература**

Индорный гроувинг

С чего начинать?

«Выращивание марихуаны не сопряжено с особыми трудностями», – скажет любой опытный гровер. Однако знание приходит с опытом, и в первый раз этот процесс кажется далеко не простым.

У каждого новичка возникают вопросы как о подготовке к выращиванию, так и о самом выращивании. В этой статье мы подробно поведем о том, с чего начинать индорный гроувинг, и постараемся дать ответы на большинство вопросов, которые могут возникнуть в процессе.

КОЛИЧЕСТВО

В первую очередь нужно определиться, собираетесь ли вы выращивать большое количество растений или 1–2 растишки. Практика показывает, что несколько растений обеспечат вас достаточным количеством марихуаны до следующего грова. Ухаживать за ними намного проще, и вы сможете лучше вникнуть в детали процесса. Кроме того, в индоре можно начать следующий цикл сразу после предыдущего.

Ещё одним аргументом в пользу малого количества растений конопли в вашем доме будет законодательная ответственность.

В Украине выращивание до 10 кустиков расценивается как административное правонарушение, а не уголовное. Более детальная информация о правовом статусе конопли обычно предоставляется в различных юридических агентствах или на сайтах вашей страны.



МАСКИРОВКА

Если ваши домочадцы/соседи совершенно не разделяют вашего увлечения выращиванием и категорически настроены против него, уделите должное внимание маскировке. Она сильно облегчит вам жизнь и поможет не «спалиться». Домик для будущего растения должен быть таким, чтобы не приходилось постоянно его прятать и отключать от электрической сети. Конопля чувствительна к стрессам, в частности световому режиму, и его несоблюдение может привести к гермафродитизму.



Удобрения для конопли

Рациональные варианты использования

СЕГОДНЯ ПОТЕРЯТЬСЯ В АССОРТИМЕНТЕ СОВРЕМЕННЫХ УДОБРЕНИЙ ОЧЕНЬ ЛЕГКО. В ЭТОЙ СТАТЬЕ МЫ РАССМОТРИМ ИХ РАЗНОВИДНОСТИ И ОСОБЕННОСТИ ПРИМЕНЕНИЯ В СФЕРЕ КОНОПЛЕВОДСТВА, ЧТОБЫ ПОМОЧЬ ВАМ ВЫБРАТЬ НУЖНЫЕ ПИТАТЕЛЬНЫЕ ВЕЩЕСТВА ДЛЯ ВАШЕГО РАСТЕНИЯ В ОПРЕДЕЛЁННЫЙ ПЕРИОД ЕГО ЖИЗНЕННОГО ЦИКЛА.

Растения на нашей планете являются поистине удивительными творениями природы. Они могут двигаться, стремясь к источнику света, производить кислород и даже слушать музыку (что доказано учёными, наблюдающими за их развитием при постоянно проигрывающейся музыке).

Само собой разумеется, что хоть у растений и нет рта, но кушать они могут и хотят. И делают это с помощью листьев и корней. Питанием им служат микроэлементы, поступающие в растворённом виде к корням и/или листьям.

Корень и почвенные грибы-симбионты вместе образуют сложную систему – ризосферу. В ней происходит разложение первичных питательных веществ, находящихся в почве, до частиц – ионов определённого заряда, которые растение может впитать через корень. Совокупность таких микроэлементов и питательных веществ называют удобрением. Листья же могут впитать только уже готовый раствор органики.

Количество удобрений в природе постоянно пополняется: опадают и гниют листья, животные производят помёт и так далее и тому подобное. Со временем эти вещества превращаются в перегной, чрезвычайно богатый полезными веществами и очень любимый нашими растюшками. Но это в природных условиях.

Личный опыт

БЭД ТРИП: ТАК ЛИ ВСЁ ПЛОХО, КАК КАЖЕТСЯ?

В прошлых номерах мы в деталях рассмотрели, как действовать в случаях передозировки каннабиноидами (действующими веществами марихуаны) и какие меры предпринять, чтобы помочь пострадавшему выйти из состояния наркотического опьянения и не допустить неприятных эксцессов.

К счастью, каннабис не входит в список веществ, способных нанести непоправимый ущерб человеческому организму и психике. Но в любом случае вы должны понимать сам процесс воздействия марихуаны на физическом и ментальном уровне, чтобы знать, чего от него ожидать.

Особенно это важно, если вы по каким-либо причинам столкнулись с каннабисом в первый раз, да ещё и в одиночку, когда нет возможности спросить совета и помощи у более опытных товарищей. Как бы сложно ни было об этом догадаться, именно о такой ситуации и пойдёт речь дальше :)

НЕСКОЛЬКО ЛЕТ НАЗАД Я ВЁЛ ПРИЛИЧНЫЙ ОБРАЗ ЖИЗНИ, НЕ ПИЛ, НЕ КУРИЛ, ПО ДЕВКАМ НЕ ХОДИЛ, ЗАКОН НЕ НАРУШАЛ. КАК НАЧАЛОСЬ ЗНАКОМСТВО С КАННАБИСОМ, УЖЕ И ВСПОМНИТЬ СЛОЖНО.

Однажды один друг из компании заикнулся, что может «достать немного планчику». Стало интересно, согласились все. После дегустации стало ещё интереснее. Сразу обозначились сроки следующей дегустации, и тут понеслось. Это было нестандартно, это было весело, никаких негативных последствий не наблюдалось, только позитив. Спустя год и несколько неудачных сделок с так назы-

ваемыми поставщиками мне единственному из компании пришла в голову мысль, что сие чудо откуда-то берётся. Как в лучших детективных историях, я начал копать. Это привело к форумам («Джа-форуму» респект, мой первый кладезь бесценных знаний), репортам, трип-репортам, сидшопам. Мозг впитывал информацию как губка, и подсознательно было решено держать всё это в тайне. Как оказалось позже, решение было правильное. Но это уже совсем другая история.

Решение попробовать свои силы и вырастить ёлочку Super Skunk пришло спонтанно, как только жажда знаний заявила: «Достаточно теории, хочу практику».

Волею случая выбор пал на Errors-Seeds и полностью себя оправдал – семечко дошло как по маслу, росло без особых требований к земле и дало урожай шишек небольшого размера, который не особо впечатлял на тот момент (странно ожидать большего от растения, росшего на подоконнике с солнечной стороны (facerpalm)). Как выяснилось позже, поговорку «размер имеет значение» не всегда можно применить к растениям и соцветиям сортового каннабиса.



МИССИЯ – ВЫПУСК ПРОДУКТА, ОТВЕЧАЮЩЕГО СТАНДАРТАМ СОВРЕМЕННОГО КАЧЕСТВА И СООТВЕТСТВУЮЩЕГО АКТУАЛЬНЫМ ТРЕБОВАНИЯМ.

GANJASEEDS


С начала основания компании главной целью был сбор лучших и редких мировых сортов марихуаны, её гибридов и их усовершенствование. Работа велась в двух направлениях: селекция новых сортов и развитие традиционных сортов конопли (IBL).

В 2012 году GanjaSeeds открыл филиал, а точнее совершил юридический переезд в Чехию.

За восемь лет кропотливой работы собрана уникальная база и создан элитный банк семян конопли с собственными селекционными сортами. Новые сорта конопли выводятся с использованием последних достижений науки для развития её ключевых качеств – КБД и ТГК. Гордость селекционной линейки компании – собственный сорт конопли с содержанием ТГК 36,7%.

Проводимые компанией научные исследования также касаются выведения новых сортов, стойких к холодному климату и резким перепадам температуры.

В магазине представлена широкая линейка сортов непальской, африканской, тибетской, азиатской, ямайской, индийской, вьетнамской и украинской конопли.



Auto Mexican Airlines Reg

0,69 €



Auto Sweet Tooth Reg

0,69 €



Kalichakra Fem

2,49 €



Black Russian Fem

2,49 €

GANJASEEDS ГАРАНТИРУЕТ:

- высокое качество продукции и упаковки, которая гарантирует сохранность семян;
- быструю доставку и индивидуальный подход к каждому клиенту;
- разнообразные методы оплаты, среди которых вы обязательно найдёте удобный для вас.

НАЛОЖЕННЫЙ ПЛАТЁЖ

Безопасность и разумные сроки доставки!

Мы предоставляем возможность получить товар наложенным платежом и оплатить уже после его получения.

КУРЬЕРСКАЯ ДОСТАВКА ПО МОСКВЕ

Товар доставляется к ближайшей станции метро. Стоимость доставки 500 рублей, независимо от месторасположения вашей ветки.

ОПТОВАЯ ТОРГОВЛЯ

Заказывайте товар крупным и мелким оптом, по цене в 2 раза меньше, чем в рознице!

Станьте нашим дистрибьютором, получайте бонусы и особые условия.

РЕГУЛЯРНЫЕ СОРТА ПО ЦЕНЕ ОТ 0,49 ЕВРО. ФЕМИНИЗИРОВАННЫЕ СЕМЕНА ПО ЦЕНЕ ОТ 1,99 ЕВРО. С НАМИ РЕАЛЬНО ВЫГОДНО!



Auto Jack Fem

2,99 €